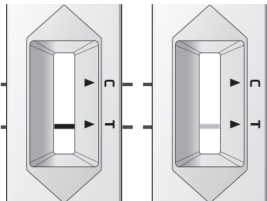


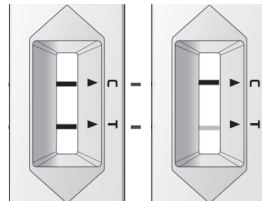
Interpretation der Ergebnisse

1 Ungültiges Testergebnis

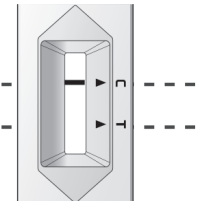


Kontrolllinie
 Testlinie

2 Positives Testergebnis



3 Negatives Testergebnis



1. Ungültiges Testergebnis

Wenn keine Kontrolllinie (C) sichtbar ist, ist das Ergebnis als ungültig zu betrachten.

Der Test funktioniert nicht richtig und Sie sollten mit einem neuen Testkit einen neuen Test durchführen.

Schauen Sie genau hin:
 Auch wenn die Kontrolllinie schwach ist, sollte der Test als gültig bewertet werden. Möglicherweise haben Sie den Test nicht korrekt durchgeführt. Lesen Sie die Gebrauchsanleitung aufmerksam und wiederholen Sie den Test. Bei weiterhin ungültigen Testergebnissen kontaktieren Sie bitte Ihren Arzt oder ein COVID-19-Testzentrum.

2. Positives Testergebnis

Das Vorhandensein einer Testlinie (T) zusammen mit einer Kontrolllinie (C) bedeutet ein positives Ergebnis.

Schauen Sie genau hin: Auch wenn die Testlinie schwach ist, sollte der Test als positiv bewertet werden.

Ein positives Testergebnis bedeutet, dass Sie sehr wahrscheinlich an COVID-19 erkrankt sind. Bitte wenden Sie sich umgehend an Ihren Arzt/ Hausarzt oder das örtliche Gesundheitsamt und halten Sie die örtlichen Richtlinien zur Selbstisolation ein. Gegebenenfalls wird Ihr Arzt einen Bestätigungstest mittels PCR verordnen.

3. Negatives Testergebnis

Das Vorhandensein einer Kontrolllinie (C) (egal wie schwach sie ist) aber keiner Testlinie (T), bedeutet ein negatives Ergebnis.

Es ist unwahrscheinlich dass Sie an COVID-19 erkrankt sind.

Auch bei einem negativen Ergebnis, sollten weiterhin alle Schutz- und Hygienemaßnahmen eingehalten werden. Im Verdachtsfall (d.h. wenn Sie anhaltende Symptome haben oder Ihre Symptome schwerwiegender werden) wird empfohlen den Test nach 1-2 Tagen zu wiederholen, da das Coronavirus nicht in allen Phasen einer Infektion genau nachgewiesen werden kann. Bei Unsicherheit wenden Sie sich an Ihren Arzt/ Hausarzt.

Überarbeitungsdatum: Februar 2021